

Moralność płatnicza a zdrowie ubezpieczycieli

Webinarium Business First

27 czerwca 2024

Paweł Szczepankowski

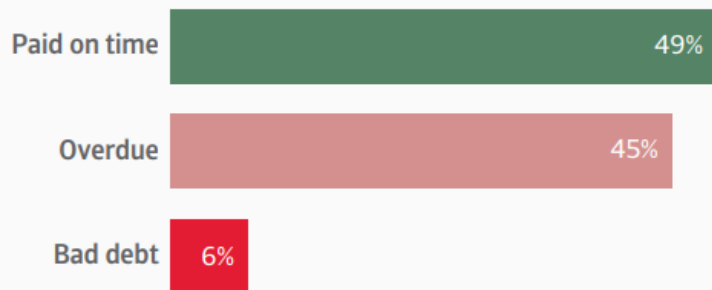
Barometr!




Jest lepiej! Niedużo, ale jest.

Poland

% of the total value of B2B invoices paid on time, overdue and bad debt



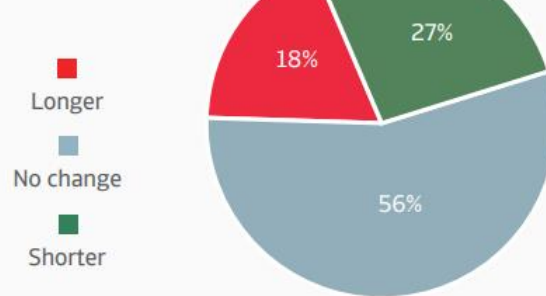
Sample: all survey respondents
Source: Atradius Payment Practices Barometer Poland – 2024



Poland

% of respondents reporting changes in payment duration* over the past 12 months

(% of respondents)

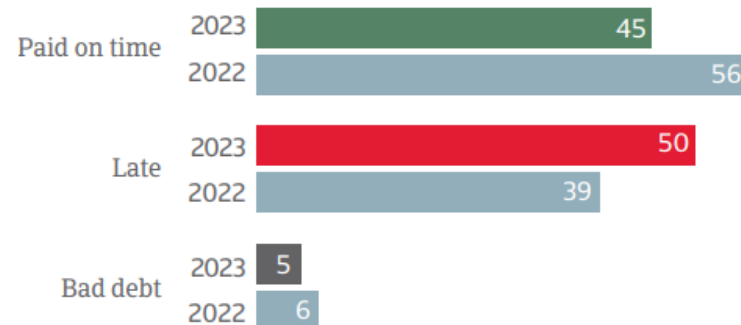


*average amount of time to get paid from B2B customers

Sample: all survey respondents
Source: Atradius Payment Practices Barometer Poland – 2024

Poland

% of the total value of B2B invoices paid on time, overdue and bad debt (2023/2022)



Sample: all survey respondents
Source: Atradius Payment Practices Barometer Poland – 2023

Wczorajsza prognoza a dzisiejsza rzeczywistość

Poland

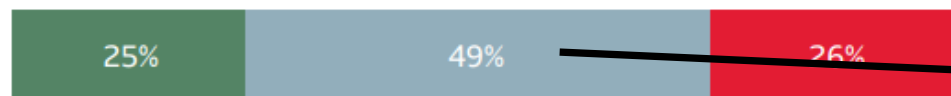
Looking ahead to the next 12 months, how do you expect your sales and profit margins to change?

(% of respondents)

Sales



Profit margins



■ Improve
 ■ No change
 ■ Deteriorate

Sample: all survey respondents

Source: Atradius Payment Practices Barometer Poland - 2023

Tablica 1. Podstawowe dane o badanych przedsiębiorstwach niefinansowych

WYSZCZEGÓLNIENIE	01-12 2022	01-12 2023	01-12 2022 = 100
	w milionach złotych		
Przychody ogółem (przychody z całokształtu działalności)	5 046 969,6	5 289 216,3	104,8

Zysk netto	284 317,8	284 520,9	100,1
Strata netto	32 888,7	55 953,0	170,1

Realne efekty dla ubezpieczycieli w 2023



Wzrost liczby niewypłacalności: **70%**



Wzrost kwoty odszkodowań: **75%**



Spadek składki: **2%**

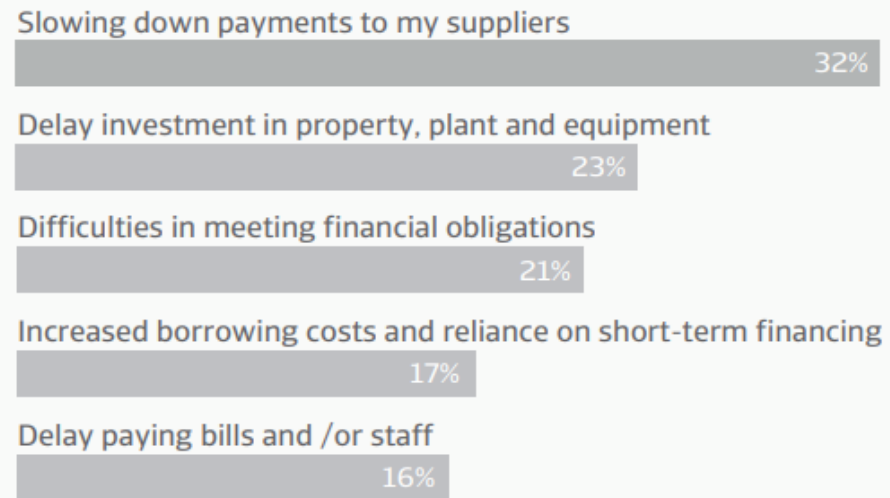


A kiedy kasa spływa zbyt późno...

Poland

Over the past 12 months, have late payments from your B2B customers led your company to experience any of the following situations?

(% of respondents - multiple response)



Sample: all survey respondents

Source: Atradius Payment Practices Barometer Poland – 2024



Pogromcy mitów



“
**Kredyt kupiecki ubezpieczają głównie
eksporterzy!**
”

Udział eksportu w przychodach firm:
22,6%

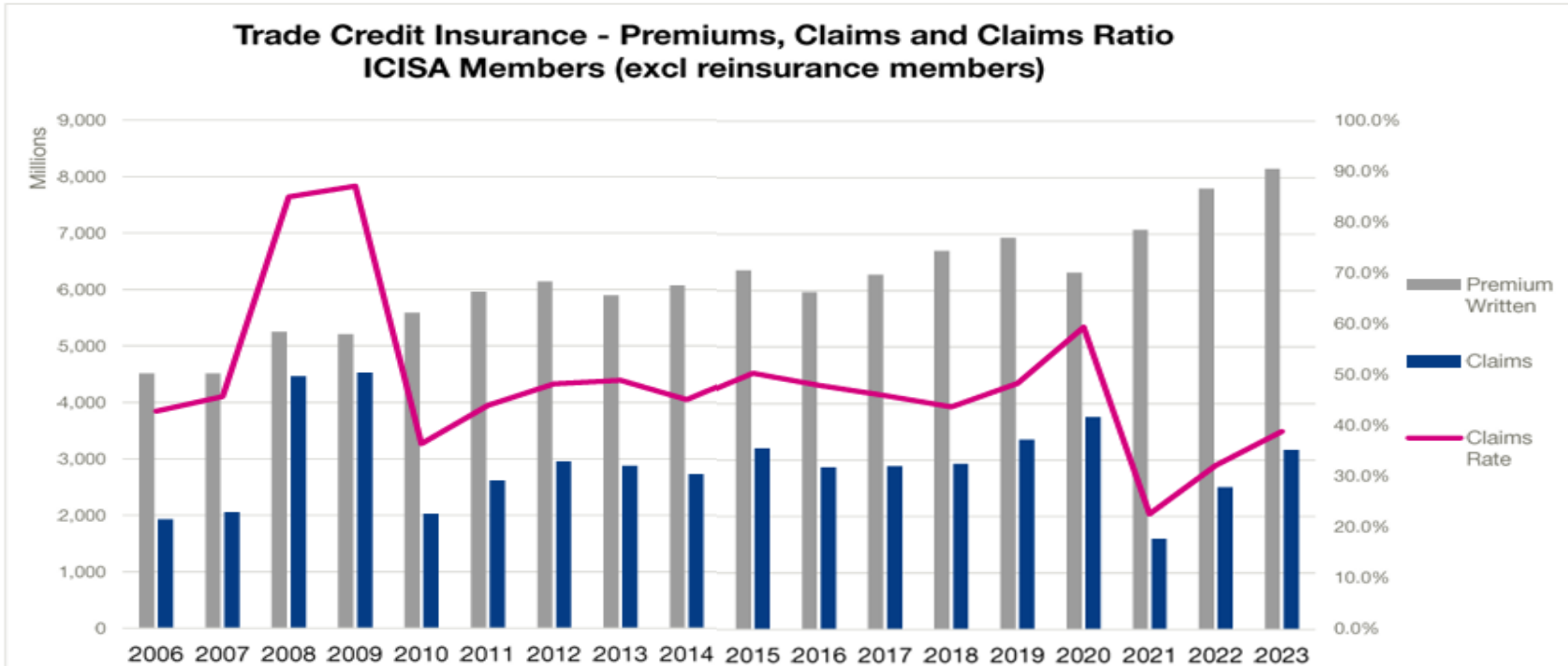
Udział obrotu eksportowego w obrocie
ubezpieczonym ogółem: 23%



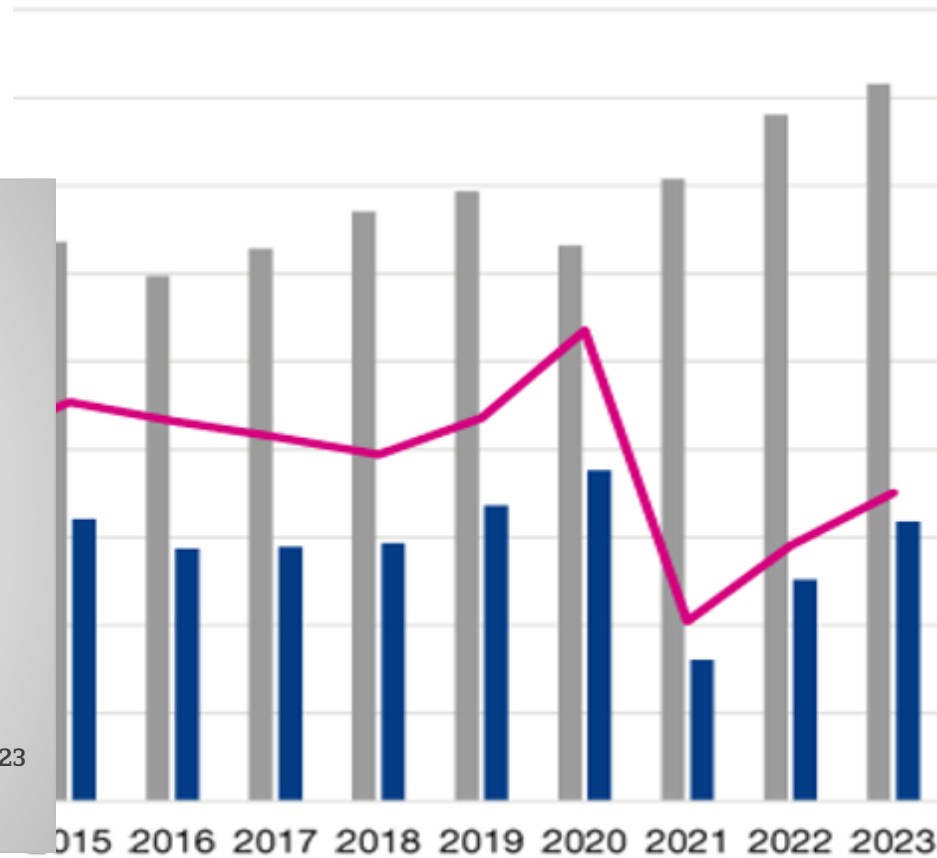
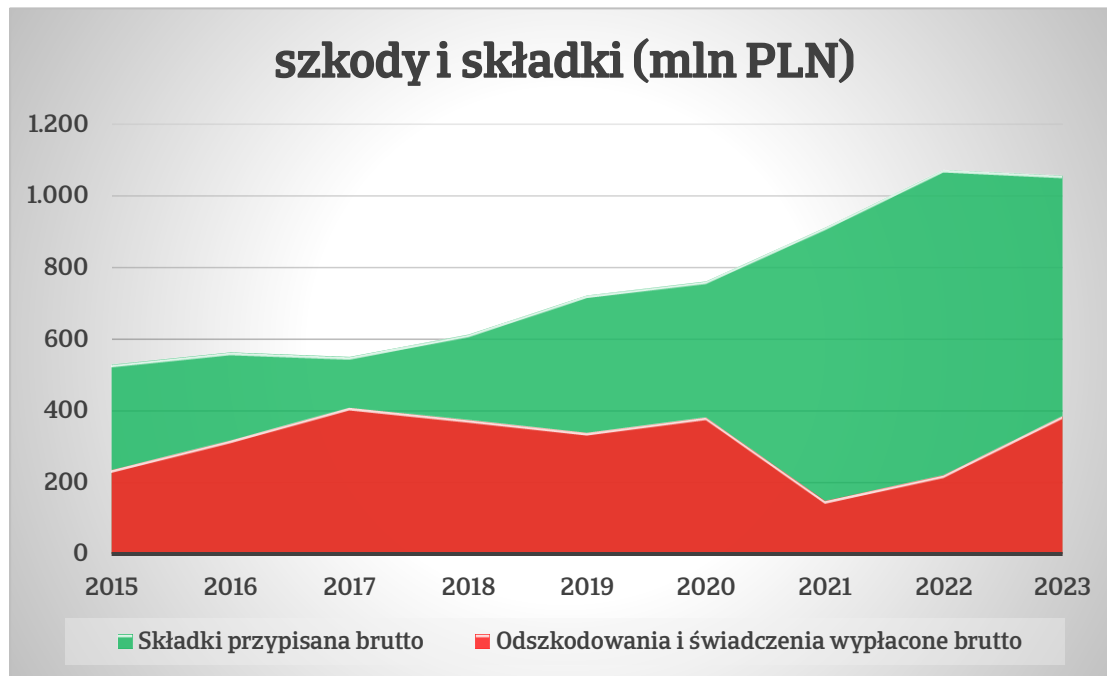
W świecie wielkich finansów



Ubezpieczenie należności – perspektywa globalna

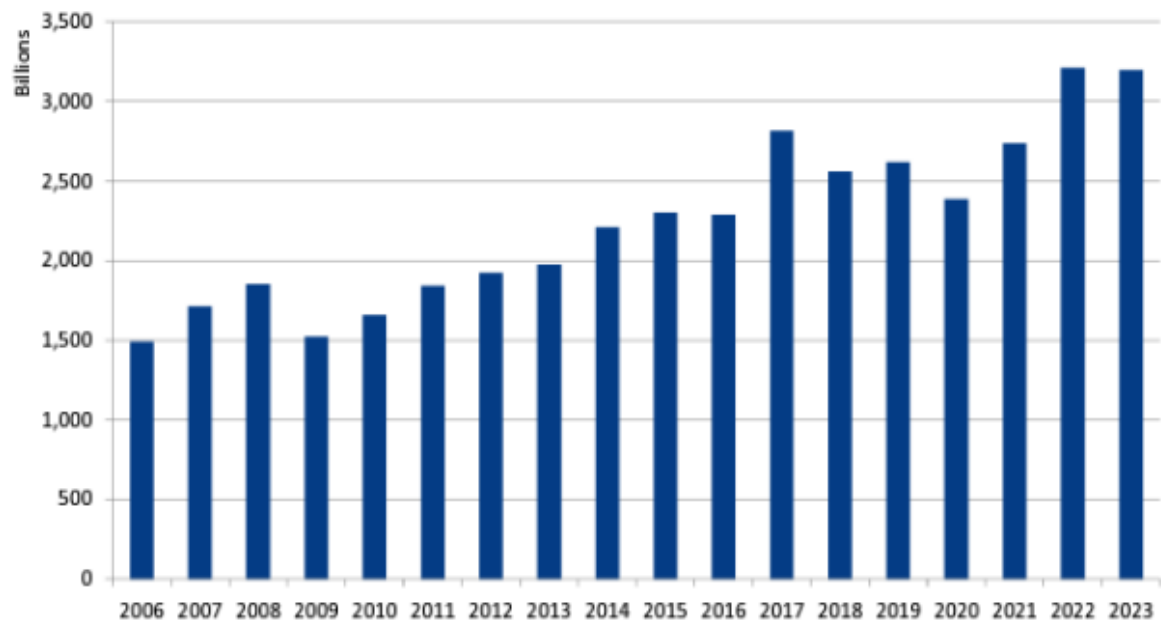


Ubezpieczenie należności – perspektywa globalna

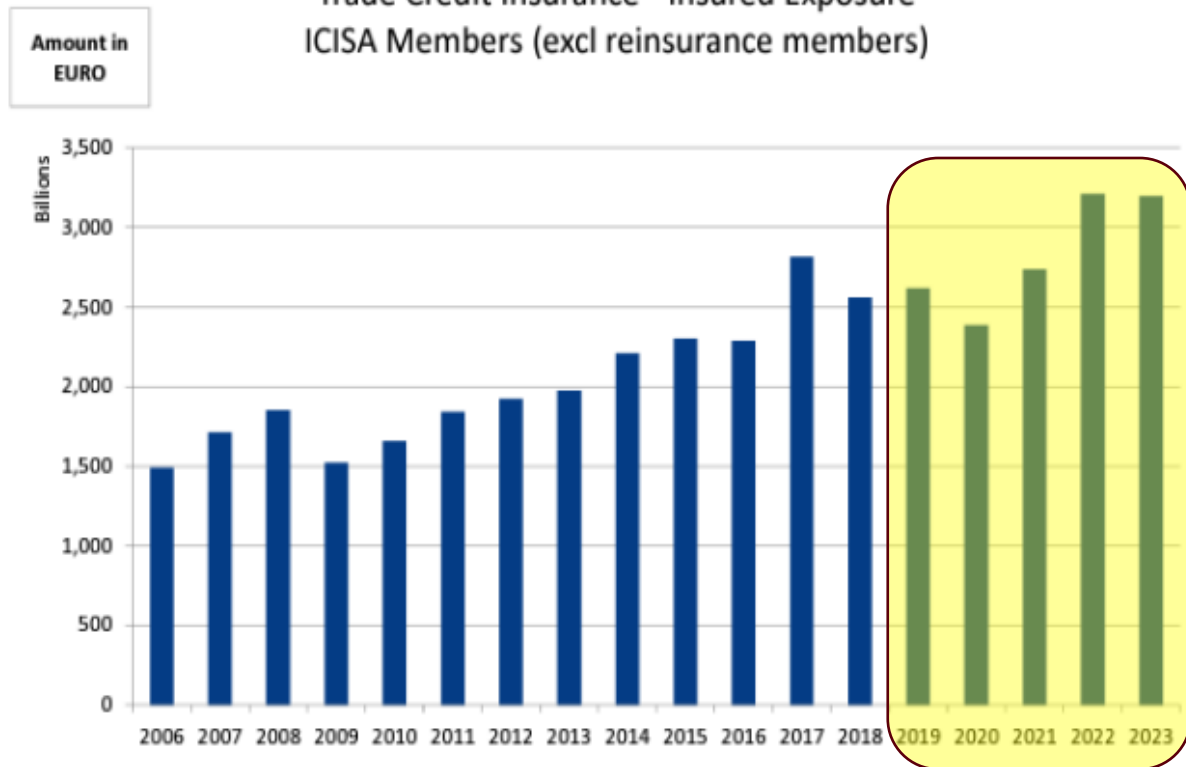


Trade Credit Insurance - Insured Exposure
ICISA Members (excl reinsurance members)

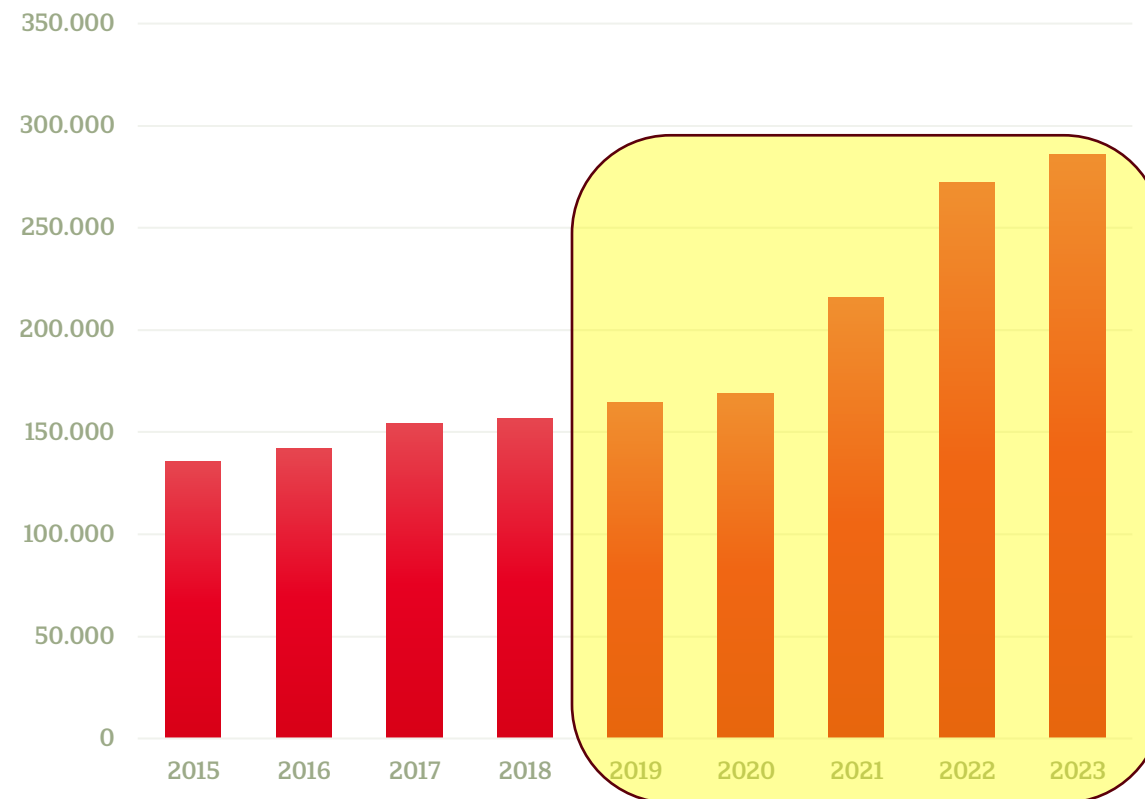
Amount in
EURO



Trade Credit Insurance - Insured Exposure
ICISA Members (excl reinsurance members)

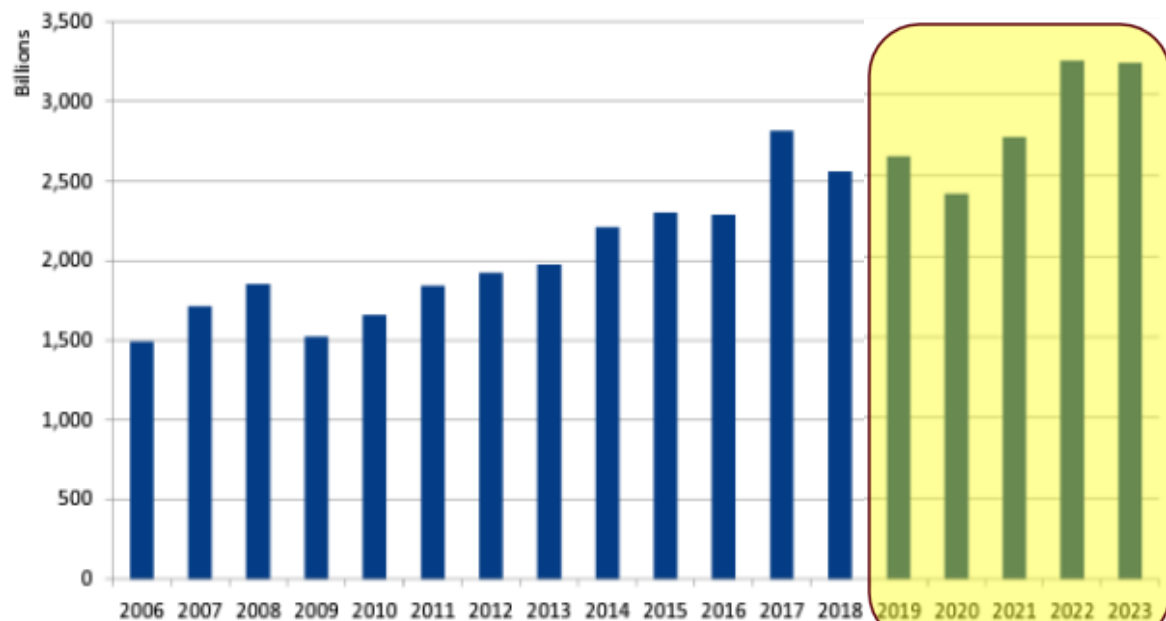


Łączna ekspozycja ubezpieczycieli należności w Polsce, mln PLN

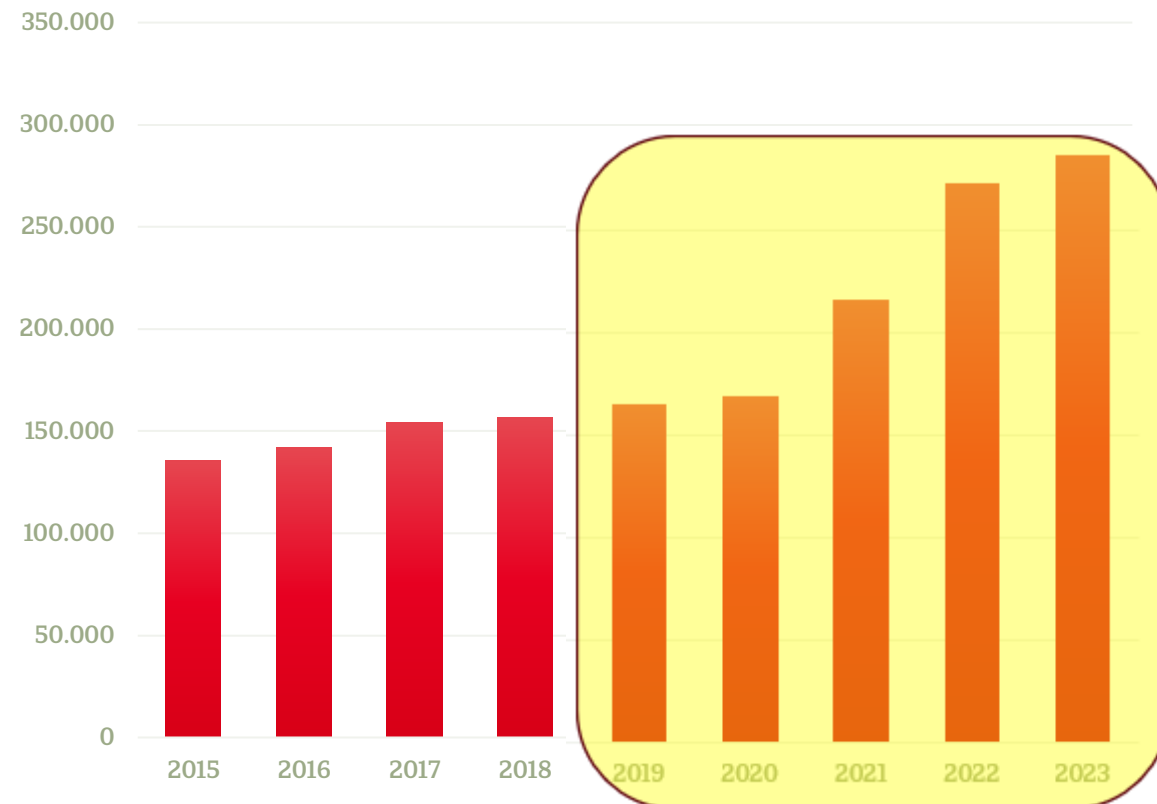


Trade Credit Insurance - Insured Exposure
ICISA Members (excl reinsurance members)

Amount in
EURO

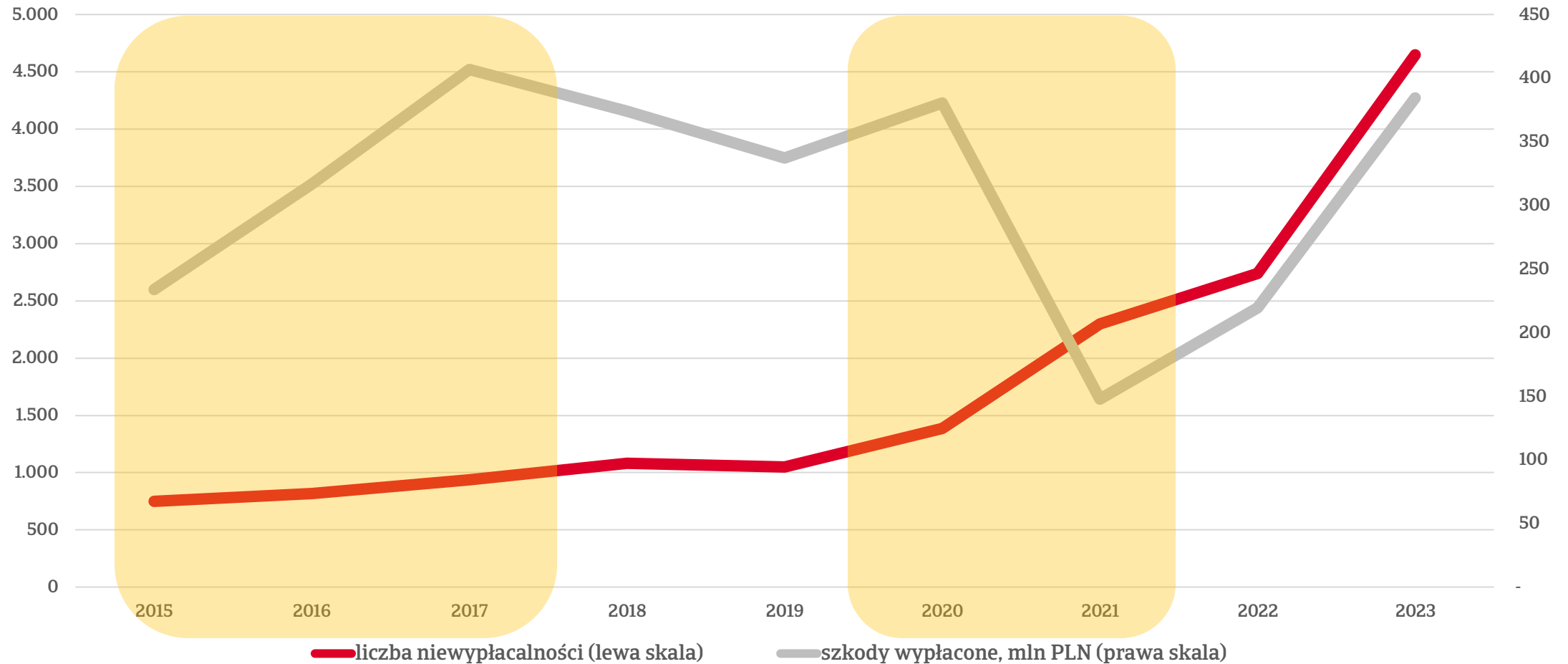


Łączna ekspozycja ubezpieczycieli należności w Polsce, mln PLN



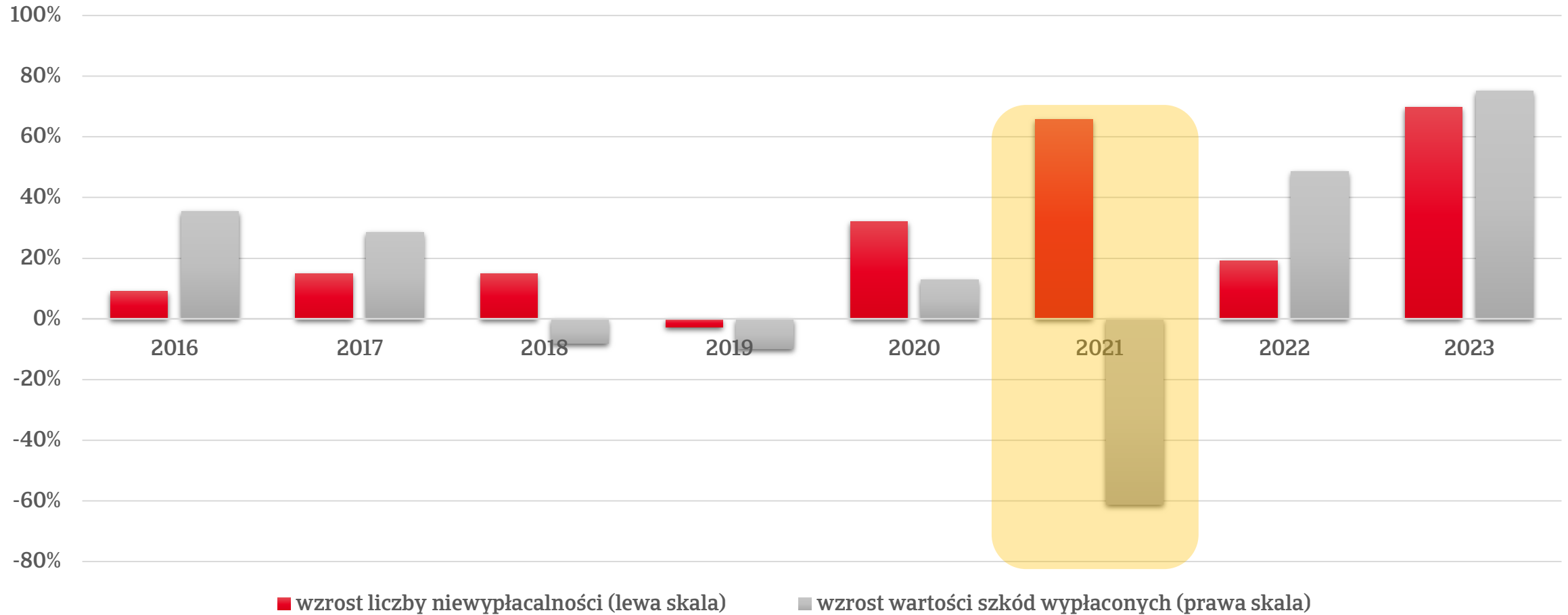
Nieoczywistości

Odszkodowania w kredycie kupieckim na tle liczby niewypłacalności
(źródło: opracowanie własne na podstawie danych PIU, COIG)



Nieoczywistości c.d.

wzrost wartości odszkodowań na tle wzrostu liczby niewypłacalności
(źródło: opracowanie własne na podstawie PIU, COIG)

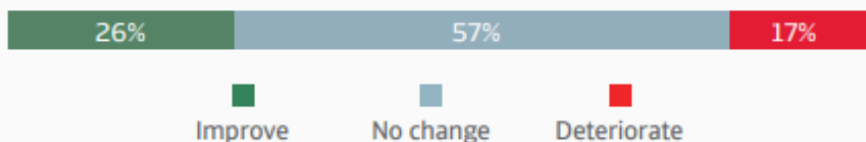


Kolejne spojrzenie w przyszłość

Poland

Looking ahead to the next 12 months: how do you expect the payment practices of your B2B customers to change?

(% of respondents)



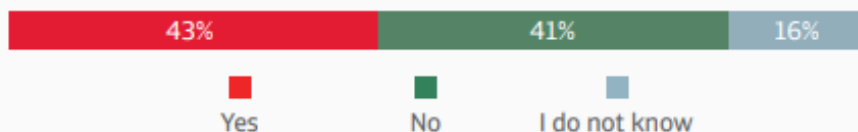
Sample: all survey respondents

Source: Atradius Payment Practices Barometer Poland – 2024

Poland

Do you see an increased insolvency risk for your customers in the next 12 months?

(% of respondents)



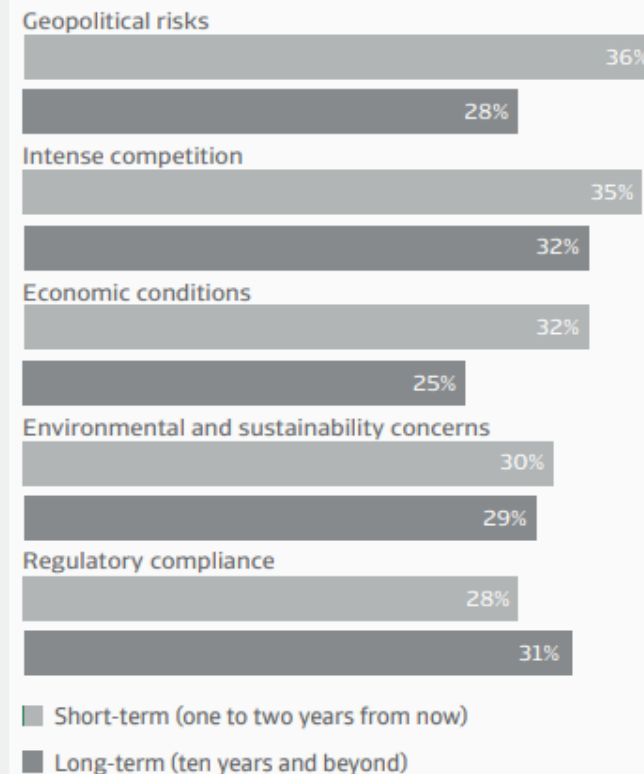
Sample: all survey respondents

Source: Atradius Payment Practices Barometer Poland – 2024

Poland

Looking ahead: top 5 concerns expressed by businesses polled


(% of respondents - multiple response)



Sample: all survey respondents

Source: Atradius Payment Practices Barometer Poland – 2024

Kącik optymisty



...i optymistycznie!



 **Survey question**

How do you expect your average DSO to change over the next 12 months?

(% of respondents)

- 33%** Improve
- 32%** No change
- 35%** Deteriorate

Sample: all survey respondents
Source: Atradius Payment Practices Barometer Poland - 2023


Poland

How do you expect your average DSO to change over the next 12 months?

- 40%** Improve
- 41%** No change
- 19%** Deteriorate

(% of respondents)

Sample: all survey respondents
Source: Atradius Payment Practices Barometer Poland – 2024



Na koniec: optymistycznie (w zasadzie) o konsumpcji.

Działalność galerii sztuki w 2023 r.

 **5,2%**

Wzrost liczby wystaw
zorganizowanych w Polsce
w porównaniu z 2022 r.

W 2023 r. w Polsce działalność wystawienniczą prowadziło 317 galerii sztuki, które zorganizowały 3,7 tys. wystaw w Polsce dla **4,0 mln zwiedzających**. W porównaniu z 2022 r. liczba wystaw wzrosła o 5,2%, natomiast **zwiedzających – o 34,9%**.



Western Europe

Do you see an increased insolvency risk for your customers in the next 12 months?

(% of respondents)



Sample: all survey respondents

Source: Atradius Payment Practices Barometer Western Europe – 2024

Germany

Do you see an increased insolvency risk for your customers in the next 12 months?

(% of respondents)



Sample: all survey respondents

Source: Atradius Payment Practices Barometer Germany – 2024

Central and Eastern Europe (CEE)

Do you see an increased insolvency risk for your customers in the next 12 months?

(% of respondents)



Sample: all survey respondents

Source: Atradius Payment Practices Barometer Central and Eastern Europe (CEE) – 2024

Poland

Do you see an increased insolvency risk for your customers in the next 12 months?

(% of respondents)

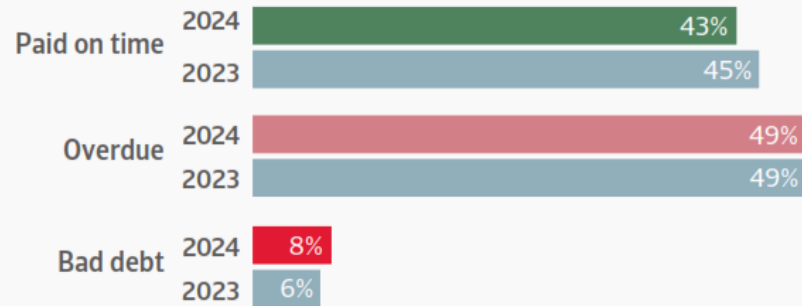


Sample: all survey respondents

Source: Atradius Payment Practices Barometer Poland – 2024

Western Europe

% of the total value of B2B invoices paid on time, overdue and bad debt (2024/2023)

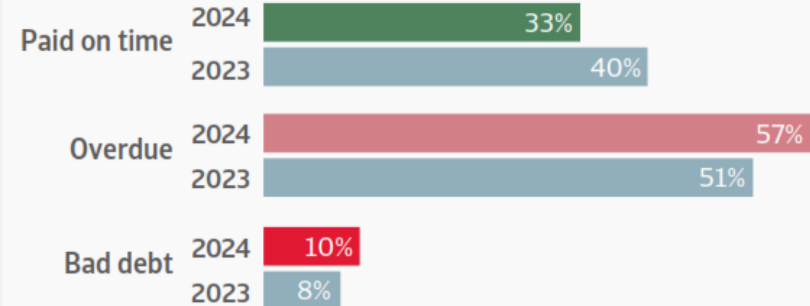


Sample: all survey respondents

Source: Atradius Payment Practices Barometer Western Europe – 2024

Germany

% of the total value of B2B invoices paid on time, overdue and bad debt (2024/2023)

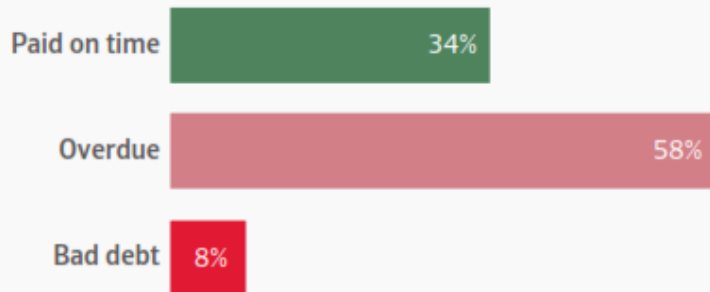


Sample: all survey respondents

Source: Atradius Payment Practices Barometer Germany – 2024

Central and Eastern Europe (CEE)

% of the total value of B2B invoices paid on time, overdue and bad debt

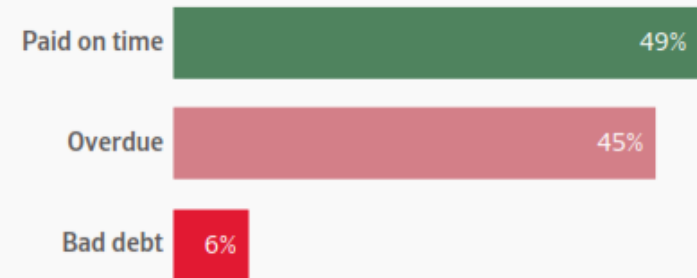


Sample: all survey respondents

Source: Atradius Payment Practices Barometer Central and Eastern Europe (CEE) – 2024

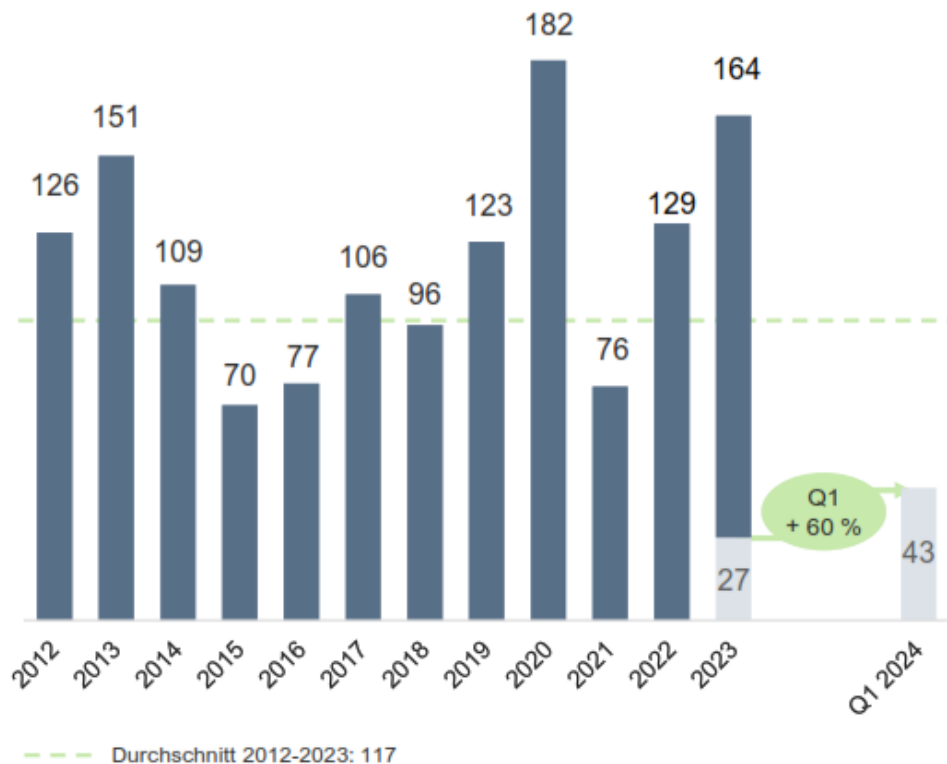
Poland

% of the total value of B2B invoices paid on time, overdue and bad debt



Sample: all survey respondents

Source: Atradius Payment Practices Barometer Poland – 2024



* 43 firmy o obrotach przekraczających 20 mln euro złożyły wniosek o ogłoszenie upadłości w okresie od stycznia do marca 2024 r.

W porównaniu z tym samym kwartałem poprzedniego roku, liczba wniosków wzrosła aż o 60 procent. Widoczny jest ciągły trend wzrostowy od 2021 r.



* Inwestycje zagranicznych firm w Niemczech spadają znacząco trzeci rok z rzędu. W ubiegłym roku do niemieckiego przemysłu napłynęły z zagranicy zaledwie 22 miliardy euro. Najmniej od dziesięciu lat.

Niemiecki Instytut Gospodarczy (IW) dostrzega pierwsze symptomy dezindustrializacji, ponieważ niemieckie firmy przenoszą się za granicę i zainwestowały na świecie około 115 miliardów euro. Około dwie trzecie trafiło do państw członkowskich UE, głównie do krajów Beneluksu i do Francji.

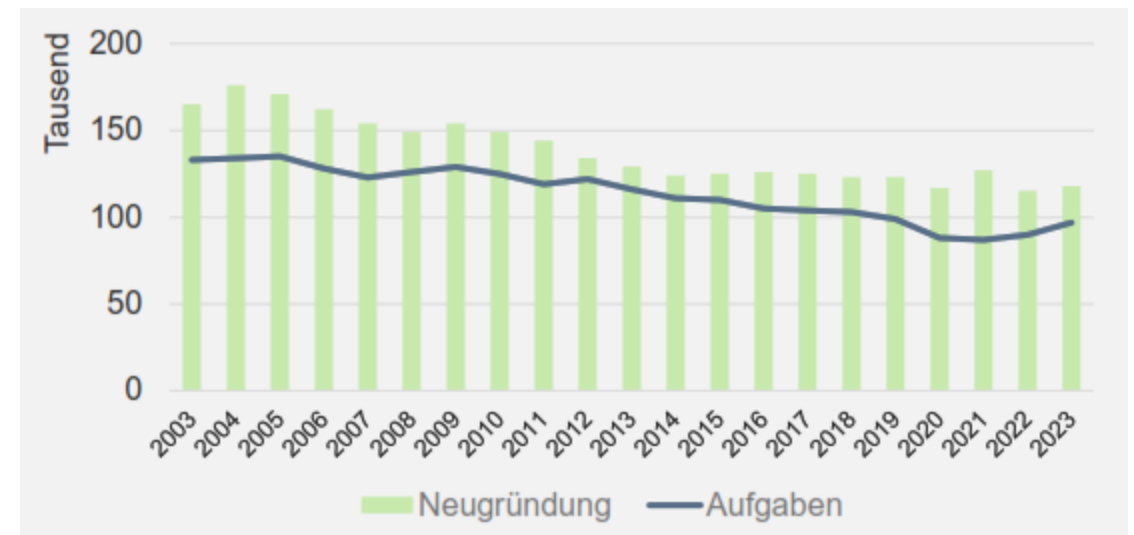
* Wyższe stopy procentowe, bardziej restrykcyjne wytyczne kredytowe i ograniczone inwestycje korporacyjne spowalniają popyt na kredytowanie. Wg ankiety Europejskiego Banku Centralny (EBC) spodziewane jest dalsze umiarkowane spowolnienie w drugim kwartale 2024 roku.

Stopa procentowa dla nowo udzielonych kredytów w wysokości ponad 1 mln euro ze stałym oprocentowaniem powyżej trzech miesięcy i do jednego roku wynosiło w lutym 2024 r. 5,22%, stopa procentowa dla nowych pożyczek ze stałym oprocentowaniem wynoszącym ponad dziesięć lat wynosiło 3,71%, według Deutsche Bundesbank.



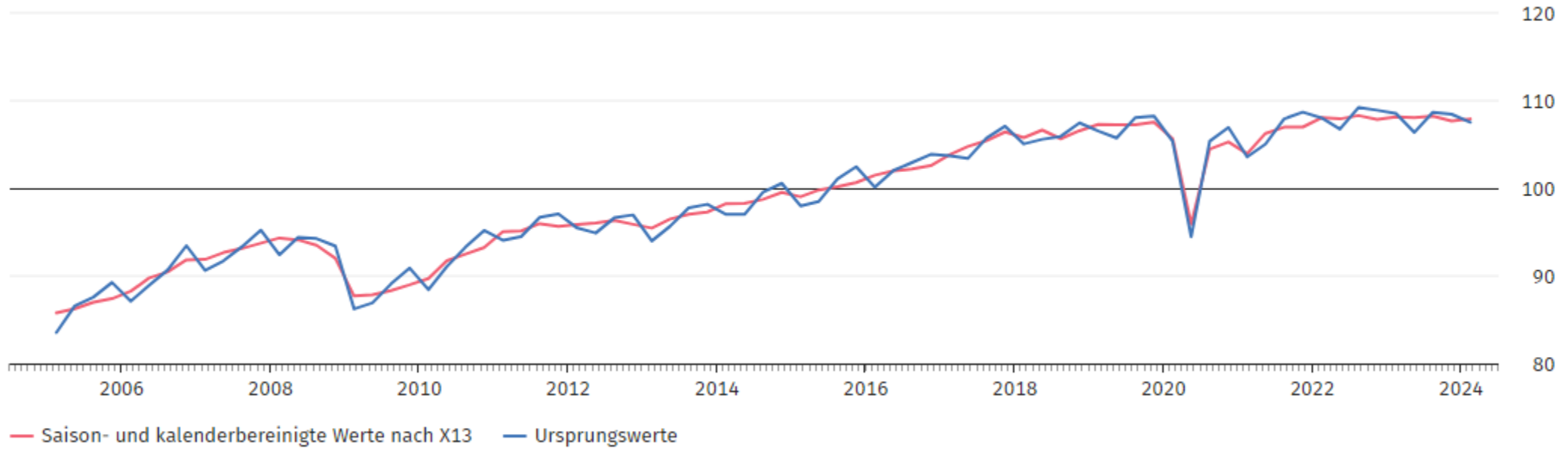
* W Niemczech ponownie powstaje coraz więcej firm. 118 500 firm o znaczeniu gospodarczym zostało założonych w 2023 r. - wzrost o 2,9% według Destatis.

Z kolei około 96 600 firm całkowicie zrezygnowało z działalności. Było to o 7,9% więcej niż w poprzednim roku.



BIP

preisbereinigt, 2015 = 100



© Statistisches Bundesamt (Destatis), 2024